



**EXPERTEN AUS
LEIDENSCHAFT**

 **BERNER**

ANWENDUNGEN IM BAUHANDWERK

PROFESSIONELLE BETONBEARBEITUNG UND MAUERN

1 2 3 4

PRODUKTBEREICHE



STEINBOHRTECHNIK




MEISSELTECHNIK



BOHR- UND MEISSELHÄMMER



DIAMANTTRENNTÉCHNIK



DIAMANTSCHLEIFTECHNIK



DIAMANTBOHRTECHNIK



BEFESTIGUNGSTECHNIK



MAURERWERKZEUG

BOHRUNGEN IN BETON

ROCK*beaver* HAMMERBOHRER

Ø 5–42 mm

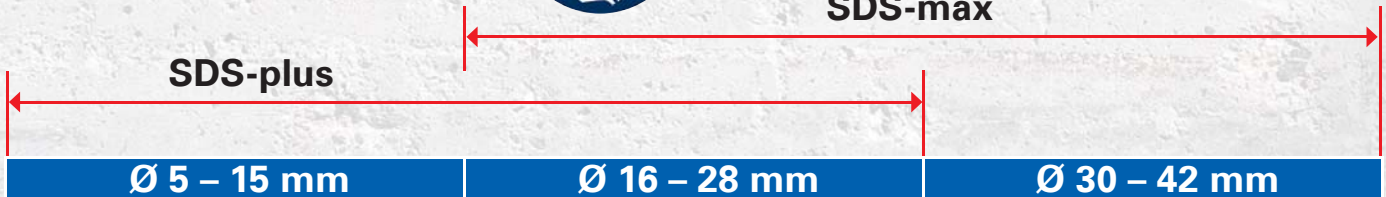
Einmaliges
3-Schneiden-
Konzept

- ▶ Schneller Bohrmehltransport durch großvolumige Spirallengeometrie
- ▶ Einzigartig runde Bohrlöcher dank symmetrischer 3-Schneiden-Kopf-Geometrie
- ▶ Konstant hohe Bohrgeschwindigkeit
- ▶ Höchste Standzeiten in Beton und armiertem Beton
- ▶ Punktgenaues Anbohren durch innovative Zentrierspitze



SDS-max

SDS-plus




Einteiliger Hartmetallkopf für höchste Standzeiten und minimalem Verschleiß



Einteilige Hartmetallplatte zur optimalen Energieübertragung für schnelleren Bohrfortschritt



Mehrteilige Hartmetallplatte, optimiert für den Einsatz in sehr leistungsstarken Bohrhämmern



BOHRUNGEN IN BETON

ROCKbeaver Hammerbohrer SDS-plus

- ▶ Einzelbohrer in Kunststofftasche

**AUCH IN ANDEREN
ABMESSUNGEN
ERHÄLTlich!**



Art.-Nr.	Ø x Arbeits-/Gesamtlänge in mm	VPE/Stück
213458	5,0 x 50/115	1/10
213459	5,0 x 100/165	1/10
213464	6,0 x 50/115	1/10
213465	6,0 x 100/165	1/10
213466	6,0 x 150/215	1/10
213467	6,0 x 200/265	1/10
213472	6,5 x 150/215	1/10
213473	6,5 x 200/265	1/10
213474	6,5 x 250/315	1/10
213478	8,0 x 50/115	1/10
213479	8,0 x 100/165	1/10
213480	8,0 x 150/215	1/10
213481	8,0 x 200/265	1/10
213486	10,0 x 100/165	1/10
213487	10,0 x 150/215	1/10
213488	10,0 x 200/265	1/10
213494	12,0 x 100/165	1/10
213495	12,0 x 150/215	1/10
213496	12,0 x 200/265	1/10
213505	14,0 x 150/215	1/10

Art.-Nr.	Ø x Arbeits-/Gesamtlänge in mm	VPE/Stück
188154	16,0 x 200/270	1/5
188155	16,0 x 400/470	1/5
188157	18,0 x 200/270	1/5
188158	18,0 x 400/470	1/5
188159	20,0 x 200/270	1/5
188160	20,0 x 400/470	1/5
188162	22,0 x 200/270	1/5
188163	22,0 x 400/470	1/5
188164	24,0 x 200/270	1/5
188165	24,0 x 400/470	1/5
188166	25,0 x 200/270	1/5
188167	25,0 x 400/470	1/5
188168	26,0 x 200/270	1/5
188169	26,0 x 400/470	1/5
188170	28,0 x 250/320	1/5
188171	28,0 x 450/520	1/5

ROCKbeaver Hammerbohrer SDS-max

- ▶ Einzelbohrer in Kunststoffbox

**AUCH IN ANDEREN
ABMESSUNGEN
ERHÄLTlich!**



Art.-Nr.	Ø x Arbeits-/Gesamtlänge in mm	VPE/Stück
188172	16,0 x 200/340	1/5
188173	16,0 x 400/540	1/5
188176	18,0 x 200/340	1/5
188177	18,0 x 400/540	1/5
188181	20,0 x 200/320	1/5
188182	20,0 x 400/520	1/5
188185	22,0 x 200/320	1/5
188186	22,0 x 400/520	1/5
188189	24,0 x 200/320	1/5
188190	24,0 x 400/520	1/5
188191	25,0 x 200/320	1/5
188192	25,0 x 400/520	1/5
188195	28,0 x 250/370	1/5
188196	28,0 x 450/570	1/5
188199	30,0 x 250/370	1/5
188200	30,0 x 450/570	1/5

Art.-Nr.	Ø x Arbeits-/Gesamtlänge in mm	VPE/Stück
188201	32,0 x 250/370	1/5
188202	32,0 x 450/570	1/5
188205	35,0 x 450/570	1/5
188207	37,0 x 250/370	1/5
188208	37,0 x 450/570	1/5
188210	42,0 x 450/570	1/5

BOHRUNGEN IM MAUERWERK

SUPER^{speed} II Hammerbohrer SDS-plus

- ▶ Der vielseitige Standardbohrer von Ø 5 - 28 mm
- ▶ Bewährte 2-Schneiden Standard-Qualität
- ▶ Ausgeprägte Zentrierspitze zum punktgenauen Anbohren
- ▶ Schneller Bohrfortschritt durch Vario-Wendel-Spirale
- ▶ Optimiert für Akkumaschinen
- ▶ Starkes Preis-Leistungs-Verhältnis



**AUCH IN ANDEREN
ABMESSUNGEN
ERHÄLTlich!**

Art.-Nr.	Ø x Arbeits-/Gesamtlänge in mm	VPE/Stück
213520	5,0 x 50/110	1/10
213521	5,0 x 100/160	1/10
213524	6,0 x 50/110	1/10
213525	6,0 x 100/160	1/10
213526	6,0 x 150/210	1/10
213533	6,5 x 200/260	1/10
213534	6,5 x 250/310	1/10
213539	8,0 x 50/110	1/10
213540	8,0 x 100/160	1/10
213541	8,0 x 150/210	1/10
213542	8,0 x 200/260	1/10
213552	10,0 x 100/160	1/10
213553	10,0 x 150/210	1/10
213554	10,0 x 200/260	1/10
213562	12,0 x 100/160	1/10
213563	12,0 x 150/210	1/10
213564	12,0 x 200/260	1/10
213572	14,0 x 150/210	1/10

TIPP!

Akku Bohr- und Meißelhammer bürstenlos BACRHD 18 V

- ▶ Bürstenloser Motor für längere Lebensdauer und mehr Leistung
- ▶ Intelligentes Überhitzungs- und Überlastsystem

TECHNISCHE DATEN:

Akkuspannung: 18 V
 Akkukapazität: 5,0 Ah
 Werkzeugaufnahme: SDS-plus
 Einschlagstärke: 2,5 J
 Drehzahl Leerlauf max.: 1.400 U/min.
 Bohr-Ø in Beton: 26 mm

LIEFERUMFANG:

- 1 x Akku Bohr- und Meißelhammer bürstenlos BACRHD 18 V
- 2 x Ersatzakku BBP 18 V, 5,0 Ah, Li-ION
- 1 x Schnellladegerät BBCF 14,4 - 18,0 V Li-Ion
- 1 x BERA CLIC+ Systemkoffer Gr. 2 mit passendem Inlett

Art.-Nr. 250799



Staubdirektabsaugung BACDE 18 V für Bohrhämmer

- ▶ Direkte Absaugung am Bohrloch in Kombination mit Akku Bohr- & Meißelhammer BACRHD BL 18 V
- ▶ Ein-/Ausschaltung abhängig vom Bohr- und Meißelhammer
- ▶ Gerät stoppt automatisch 5 Sek. nach Beendigung der Bohrung um die komplette Absaugung zu gewähren
- ▶ Verstellbarer Tiefenanschlag

Art.-Nr. 250796



BOHR- UND MEISSELHÄMMER IN BEWÄHRTER QUALITÄT

Bohr- und Meißelhammer BHD-3-1

- ▶ **DER UNIVERSELLE**
- ▶ **Werkzeugaufnahme: SDS-plus**
- ▶ **Ideal für Bohrarbeiten in Beton und Mauerwerk von 4 bis 26 mm**
- ▶ Bohr-Ø in Beton: bis 26 mm
- ▶ Leistungsaufnahme: 800 W
- ▶ Einschlagstärke: 3,4 J
- ▶ Drehzahl Leerlauf max.: 1.150 U/min

Art.-Nr. 102481



Bohr- und Meißelhammer BHD-5-1

- ▶ **DER SOLIDE**
- ▶ **Werkzeugaufnahme: SDS-max**
- ▶ **Ideal für Bohrarbeiten in Beton und Mauerwerk von 12 bis 45 mm**
- ▶ Bohr-Ø in Beton: bis 45 mm
- ▶ Leistungsaufnahme: 1.300 W
- ▶ Einschlagstärke: 8,0 J
- ▶ Drehzahl Leerlauf max.: 450 U/min

Art.-Nr. 091950



Bohr- und Meißelhammer BHD-8-1

- ▶ **DAS KRAFTPAKET**
- ▶ **Werkzeugaufnahme: SDS-max**
- ▶ **Bohr-Ø in Beton: bis 48 mm**
- ▶ Leistungsaufnahme: 1.500 W
- ▶ Einschlagstärke: 11,0 J
- ▶ Drehzahl Leerlauf max.: 1.260 U/min

Art.-Nr. 091951



Für alle oben angeführten Bohr- und Meißelhämmer gilt eine Garantiezeit von 3 Jahren



Universalspray Super 6 plus, 100 ml

- ▶ Universeller Einsatz bei Reparatur, Wartung, Instandsetzung und Pflege
- ▶ Harz-, silikon-, säure- und graphitfrei
- ▶ VPE: 1/20 Stück

Art.-Nr. 022276




MAUERDURCHBRUCH

Durchbruchbohrer



POWERbreaker II

- ▶ Der Problemlöser bei Mauerdurchbrüchen
- ▶ Neue Kopfgeometrie für verbesserte Armierungstauglichkeit
- ▶ Robuster 3-Schneiden Zentrierbohrer
- ▶ Aggressiver Hartmetall-Außenkranz
- ▶ Hartmetallzähne mit Armierungsphasen, für besseres Durchtrennen der Armierung
- ▶ Optimierte Spiraleingänge, gegen ein Einhängen in die Armierung
- ▶ Neuer, vibrationsarmer konischer Schaft für mehr Komfort
- ▶ Keine Einschränkungen der Schlagenergie
- ▶ Optimiert für Bohrhämmer > 8 kg

Art.-Nr.	Ø x Arbeits-/Gesamtlänge in mm	VPE/Stück
339137	45 x 410/550	1
339136	45 x 850/990	1
339135	55 x 410/550	1
339171	55 x 850/990	1
339172	65 x 410/550	1
339091	65 x 850/990	1



3-geteilte Kopfgeometrie mit 3 Spiraleingängen




DER ROBUSTE DURCHBRUCHBOHRER

VON Ø 45 - 65 MM

Verlängerungsschaft

SDS-max/SDS-max

- ▶ Verlängerungsschaft beidseitig mit SDS-max-Aufnahme für Arbeiten, bei denen größere Arbeitslängen benötigt werden
- ▶ In 3 unterschiedlichen Längen lieferbar



Art.-Nr.	Länge in mm	VPE/Stück
010239	320	1
010241	750	1
010242	1.100	1

Powerclrc Adapter

SDS-max/SDS-max

- ▶ Adapter beidseitig mit SDS-max für den Einbau zwischen Verlängerungsschaft und Bohr- oder Meißelwerkzeug
- ▶ Ø: 30 mm
- ▶ Länge: 190 mm

Art.-Nr. 010238



ARBEITSSCHUTZ FÜR IHRE SICHERHEIT

HANDSCHUTZ

Arbeitshandschuhe Nappaleder

- ▶ Kategorie 2, CE-geprüft, EN 388
- ▶ Sehr hohe Qualität und hoher Tragekomfort
- ▶ Rindsnappaleder

Art.-Nr.	Größe	VPE/ Paar
052861	8	6/120
045520	9	6/120
146762	10	6/120
052554	11	6/120



Montagehandschuh Leder

- ▶ Kategorie 2, CE-geprüft, EN 388/EN 420
- ▶ Weicher Lederhandschuh mit atmungsaktivem Baumwollgeweberücken und Klettverschluss

Art.-Nr.	Größe	VPE/ Paar
023811	8	6/120
023812	9	6/120
023814	10	6/120
054283	11	6/120



STAUBSCHUTZ

Feinstaubmaske FFP 1*

PREMIUMline

- ▶ Nach EN 149:2001
- ▶ Gegen feste und flüssige Partikel von unangenehm belästigenden Stoffen bis zum 4-fachen des gültigen MAK-Wertes



Art.-Nr.	Atmungsventil	VPE/ Stück
001073	ohne	20
001074	mit	10

Feinstaubmaske FFP 2*

PREMIUMline

- ▶ Nach EN 149:2001
- ▶ Gegen feste und flüssige Partikel von gesundheitsschädlichen Stoffen bis zum 10-fachen des gültigen MAK-Wertes



Art.-Nr.	Atmungsventil	VPE/ Stück
001076	ohne	20
001077	mit	10

Feinstaubmaske FFP 3*

PREMIUMline

- ▶ Nach EN 149:2001
- ▶ Gegen feste und flüssige Partikel von giftigen und sehr giftigen Stoffen bis zum 30-fachen des gültigen MAK-Wertes



Art.-Nr.	Atmungsventil	VPE/ Stück
001078	mit	10

*FEINSTAUBMASKE FFP 1, FFP 2 UND FFP 3 AUCH ALS STANDARDVERSION ERHÄLTlich

Bauschutzhelm Top

- ▶ Nach EN 397
- ▶ Variable Kopfgrößenanpassung mittels Drehverschluss
- ▶ Verstellbar: 53 - 66 cm
- ▶ Sehr stabil und komfortabel
- ▶ Gewicht: 367 g

Art.-Nr. 136600 weiß
Art.-Nr. 136589 gelb



Gehörschutzkapsel

Top 30 dB

- ▶ Nach EN 352-1, 2002
- ▶ Tragekomfort durch weiche Polster und verstellbare Bügel
- ▶ Gewicht: 255 g

Art.-Nr. 199821



Schutzbrille „Comfort“

- ▶ Nach EN 166
- ▶ Weiche gepolsterte Bügel und komfortabler Nasensteg
- ▶ 100 % UV-Schutz
- ▶ Gewicht: 27 g

Art.-Nr. 332974 getönt
Art.-Nr. 332973 klar



Schutzbrille „Lucky Look“ klar

- ▶ Nach EN 166
- ▶ Beschlagfrei, extrem leicht
- ▶ Kratzfeste Polycarbonscheibe
- ▶ 100 % UV-Schutz

Art.-Nr. 160179



ZUGELASSENE BEFESTIGUNGEN IN BETON UND MAUERWERK

FLEXIBLES VERBUNDSYSTEM FÜR VIELSEITIGE VERANKERUNGEN

MCS Uni Plus/Uni Plus S

**DER VERBUNDMÖRTEL
DER WIRKLICH ALLES KANN!**

- ▶ **Der Allrounder mit Bestnote**
- ▶ Zulassung **MCS Uni Plus** für:
 - gerissenen Beton (Option 1)
 - ungerissenen Beton (Option 7)
 - Mauerwerk
 - trockenen oder nassen Beton
 - nachträgliche Bewehrungsanschlüsse
 - wassergefüllte Bohrlöcher (Innengewindeanker)
- ▶ Zulassung **MCS Uni Plus S** für:
 - gerissenen Beton (Option 1)
 - ungerissenen Beton (Option 7)
 - Standardversion
- ▶ VPE: 12 Stück



Uni Plus

Art.-Nr. 117579 300 ml
Art.-Nr. 177823 410 ml

Uni Plus S

Art.-Nr. 240315 300 ml

Mischrohr

Art.-Nr. 184393




MCS Universal

- ▶ **Der Klassiker für universelle Anwendung** in Beton und Mauerwerk
 - ▶ Zulassung für:
 - ungerissenen Beton (Option 7)
 - ▶ VPE: 15 Stück
- Art.-Nr. 245349 300 ml

Mischrohr

Art.-Nr. 012040



 **GLEICH MIT-BESTELLEN**

Profi Auspresspistole

- ▶ Für 410 ml Kartuschen
- Art.-Nr. 136354



Kartuschenpistole 12:1

- ▶ Für handelsübliche 310 ml Kartuschen
- Art.-Nr. 332191



ZUGELASSENE BEFESTIGUNGEN IN BETON UND MAUERWERK

SIMPLEXANKER BA/BA-U ZI

Für den flexiblen Einsatz

- ▶ Zulassung für Anwendungen in ungerissemem Beton (Option 7)
- ▶ Ausführung Stahl galvanisch verzinkt (ZI)
- ▶ Für Vorsteck- und Durchsteckmontage geeignet
- ▶ Flexible Anpassung an die Anwendung durch zwei Verankerungstiefen
- ▶ Langes Gewinde ist ideal für die Abstandsmontage
- ▶ Die Ankergeometrie erlaubt hohe Tragfähigkeiten bei gleichzeitig geringen Achs- und Randabständen

Simplexanker BA ZI

- ▶ Verfügbare Abmessungen: 6 x 50 - 16 x 320 mm

Art.-Nr. 114340 16 x 260 mm

Simplexanker BA-U ZI

- ▶ Mit großer Scheibe nach DIN 440
- ▶ Verfügbare Abmessungen: 12 x 196 - 16 x 320 mm

Art.-Nr. 114362 16 x 260 mm



SIMPLEXANKER BAZ ZI/BAZ A4

Die wirtschaftliche Schwerlastbefestigung mit höchster Zulassung

- ▶ ETA Zulassung (Option 1) für höchste geprüfte Lasten in gerissemem und ungerissemem Beton, sowie brandschutzgeprüft
- ▶ Längeres Gewinde für flexibleren Montageeinsatz
- ▶ Reduzierte Setztiefe von M8 bis M16
- ▶ Reduzierter Bohraufwand und höchste Flexibilität
- ▶ Hohe Tragfähigkeiten bei gleichzeitig geringen Achs- und Randabständen, dadurch erhöhte Sicherheit bei insgesamt weniger Befestigungspunkten und damit geringere Kosten
- ▶ Einsetzbar in extrem dünnen Betonplatten ab 80 mm Dicke

Simplexanker BAZ ZI


- ▶ Ausführung Stahl galvanisch verzinkt (ZI)
- ▶ Für den Einsatz in trockenen Innenräumen
- ▶ Verfügbare Abmessungen: 8 x 75 - 20 x 302 mm

Art.-Nr. 080607 12 x 130 mm

Simplexanker BAZ A4

- ▶ Ausführung Edelstahl A4
- ▶ Für den Einsatz im Innen- und Außenbereich
- ▶ Verfügbare Abmessungen: 8 x 75 - 16 x 173 mm

Art.-Nr. 080576 12 x 130 mm



KERNBOHRUNGEN IN BETON

Bohrsystem BE-350 komplett

- ▶ Nassbohrungen in Beton bis Ø 300 und Ziegel bis Ø 350
- ▶ Mit Rapid Lock Schnellwechselsystem für Maschine und Bohrstände
- ▶ **Bohrantrieb BDIAD-3-350:**
Integrierter PRCD-Personenschutzschalter und mechanische Überlastkupplung mit integrierter Multifunktionselektronik
- ▶ **Bohrstände BS 250-350:**
Werkzeuglose Befestigung der Maschine und Verstellung des Bohrständers mittels aufsteckbarem Drehgriff


TECHNISCHE DATEN:

Leistungsaufnahme: 3.000 W
Bohrbereich: bis Ø 250 (max. Ø 300 mm)
Bohrkronennutzlänge: 600 mm

LIEFERUMFANG:

- 1 x Bohrantrieb BDIAD-3-350
- 1 x Bohrstände BS 250-300
- 1 x Bohrkronen-Leichtlösering
- 1 x Schnellkupplung Messing Typ Gardena
- 1 x Gabelschlüssel 30 mm

Art.-Nr. 337677



Lieferung ohne Bohrkronen



Druckwasserbehälter

- ▶ Wasserversorgung der Bohrkronen beim Nassbohren
- ▶ Inhalt: 10 l
- ▶ Arbeitsdruck: bis 6 bar

LIEFERUMFANG:

- 1 x Druckwasserbehälter
- 1 x Gewebeschlauch 2,5 m mit Wasserstopp-Steckverbindungen

Art.-Nr. 145134



Diamant-Nassbohrkronen MATRIX PREMIUM 1.1/4" Anschluss

- ▶ Segmenthöhe: 12 mm
- ▶ Matrix-Segment-Technologie - gleichmäßige, präzise und einheitliche Diamantenanordnung im Segment
- ▶ Überdrehtes Bohrkronenrohr ermöglicht ein vibrationsarmes und laufruhiges Arbeiten
- ▶ Alle Bohrkronen mit SW 41 mm ausgeführt




Art.-Nr.	Ø Bohrung in mm	Nutzlänge in mm	Anzahl Segmente
104817	52	450	5
104796	62	450	6
104787	72	450	7
104780	82	450	8
104779	102	450	9
104778	112	450	10
104777	122	450	11
104768	132	450	11
104765	152	450	13
104764	162	450	14
104763	172	450	14
104762	186	450	15
104761	202	450	15
104759	225	450	15
104758	250	450	16
104754	300	450	18
104757	320	450	19
104756	350	450	20

Befestigungsset Beton

- ▶ Für die sichere und schnelle Fixierung des Bohrständers in Beton

Art.-Nr. 118764



Befestigungsset Mauerwerk

- ▶ Für die sichere und schnelle Fixierung des Bohrständers in Mauerwerk

Art.-Nr. 118756



TIPP!

Neigungswasserwaage 60 cm

- ▶ Zur idealen Bemessung von Neigungen bei schrägen Bohrungen

Art.-Nr. 336323



FÜR DEN PROFESSIONELLEN BETONSCHNITT


QUALITÄTSMERKMALE FÜR UNSERE DIAMANTPRODUKTE

- » HOCHWERTIGE INDUSTRIEDIAMANTEN GARANTIEREN EINE LANGE LEBENSDAUER
- » LASERGESCHWEISSTE SEGMENTE
- » AUSGEZEICHNETE STAMMBLATTQUALITÄT
- » HOHE SEGMENTE GEWÄHRLEISTEN HOHE STANDZEITEN
- » BREITES SORTIMENT FÜR VIELFÄLTIGE ANWENDUNGEN

DIE RICHTIGE SCHEIBE FÜR JEDEN ANWENDUNGSFALL

Die Form des Schneiderandes entscheidet über die Abtragsleistung der Diamanttrennscheibe

- ▶ Geschlossener, glatter Vollrand für extrem feine, saubere Schnitte (Fliese/Keramik)
- ▶ Geschlossener, geriffelter Rand für extrem schnelle Schnitte
- ▶ Segmentierter Rand mit Dehnungsschlitzen für schnelle Schnitte bei harten/abrasiven Materialien



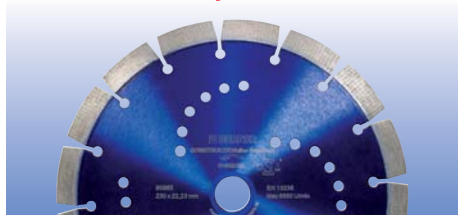
FÜR DEN PROFESSIONELLEN BETONSCHNITT

Diamanttrennscheibe **CONSTRUCTIONline** PREMIUM MATRIX

für Trockenschnitt

- ▶ MATRIX Gitternetztechnologie
- ▶ Selbstkühlend
- ▶ Segmenthöhe: 14 mm

PREMIUMKLASSE



Art.-Nr.	Abmessung in mm	VPE/ Stück
080985	230 x 22,2	1




Diamanttrennscheibe **CONSTRUCTIONline** PREMIUM EXCELUM

für Trockenschnitt

- ▶ Geschmiedete Turbo Segmente
- ▶ Hohe Standzeit und Schnittfreudigkeit
- ▶ Segmenthöhe: 17 mm

PREMIUMKLASSE



Art.-Nr.	Abmessung in mm	VPE/ Stück
201032	230 x 22,2	1



Diamanttrennscheibe **CONSTRUCTIONline** PREMIUM SILENCE

für Trockenschnitt

- ▶ Maximale Geräuschreduzierung
- ▶ Hohe Standzeit und Schnittfreudigkeit
- ▶ Segmenthöhe: 13 mm

PREMIUMKLASSE



Art.-Nr.	Abmessung in mm	VPE/ Stück
144238	230 x 22,2	1




Diamanttrennscheibe **CONSTRUCTIONline** DRY TURBO

für Trockenschnitt

- ▶ Turbo-Scheibe für schnellen und sauberen Schnitt
- ▶ Für viele unterschiedliche Materialien einsetzbar
- ▶ Segmenthöhe: 10 mm

MITTELKLASSE



Art.-Nr.	Abmessung in mm	VPE/ Stück
042978	230 x 22,2	1

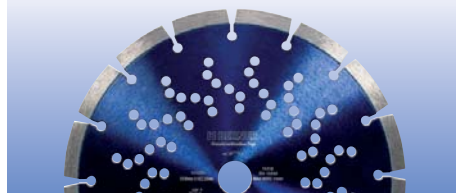


Diamanttrennscheibe **CONSTRUCTIONline** TOP

für Trockenschnitt

- ▶ Schneller Schnitt und hervorragende Standzeit
- ▶ Optimale Kühlung
- ▶ Segmenthöhe: 10 mm

MITTELKLASSE



Art.-Nr.	Abmessung in mm	VPE/ Stück
144290	230 x 22,2	1



Diamanttrennscheibe **CONSTRUCTIONline** PREMIUM TURBO

für Trockenschnitt

- ▶ Geschlossener Schneiderand für saubere Schnitte
- ▶ Segmenthöhe: 12 mm

MITTELKLASSE



Art.-Nr.	Abmessung in mm	VPE/ Stück
118612	230 x 22,2	1



Winkelschleifer 2.400 W BAG-230-1 CLB

- ▶ Leistungsaufnahme: 2.400 W
- ▶ Abgabeleistung: 1.600 W
- ▶ Drehzahl Leerlauf max.: 6.500 U/min
- ▶ Gewinde: M14
- ▶ Scheiben-Ø: 230 mm
- ▶ Lieferung im Karton

Art.-Nr. 201167



TIPP!

**Schutzhaube
Steinschnitt
230 mm**

Art.-Nr. 092090



SDS-Clic Schnellspannmutter

Art.-Nr. 096164




FÜR DEN PROFESSIONELLEN BETONSCHNITT

Diamanttrennscheibe **CONSTRUCTIONline** PREMIUM

für den Trocken- und Nassschnitt
in Beton

- ▶ Positive Schneideigenschaften in Geschwindigkeit und Standzeit
- ▶ Segmenthöhe: 13 mm




Art.-Nr.	Abmessung in mm	VPE/Stück
117340	350 x 25,4	1
117394	400 x 25,4	1
200857	450 x 25,4	1



Diamanttrennscheibe **SPECIALline** PREMIUM

für den Trocken- und Nassschnitt
in Beton und Asphalt

- ▶ Vibrationsarmes Trennen durch die spezielle Segmentform
- ▶ Spezielle Legierung, gemischte Anwendung in Beton und Asphalt
- ▶ Segmenthöhe: 13 mm




Art.-Nr.	Abmessung in mm	VPE/Stück
244683	350 x 25,4	1
244681	400 x 25,4	1
244565	450 x 25,4	1



Diamanttrennscheibe **CONSTRUCTIONline** PREMIUM TURBO

für den Trocken- und Nassschnitt
in Beton

- ▶ Geräuschreduziertes Stammblatt
- ▶ Sandwich Laserkern für geräuscharmes Arbeiten
- ▶ Lasergeschweißte Turbo Segmente
- ▶ Schneller Schnitt
- ▶ Sehr hohe Standzeit
- ▶ Segmenthöhe: 12 mm




Art.-Nr.	Abmessung in mm	VPE/Stück
243882	300 x 30/25,4	1
243883	350 x 30/25,4	1



Diamanttrennscheibe **CONSTRUCTIONline** BASIC

für den Nassschnitt in Ziegel

- ▶ 4 Mitnehmerbohrungen
- ▶ Segmenthöhe: 10 mm



Art.-Nr.	Abmessung in mm	VPE/Stück
151759	625 x 60/11,7	1
153436	650 x 60/11,7	1

FÜR DEN SAUBEREN UND SCHNELLEN BETONSCHLIFF

Diamantschleiftopf **SPECIALline BASIC**

für den Trockenschliff

- ▶ Für einfache Beton-Schleifarbeiten
- ▶ Gute Qualität für einfache Abtragarbeiten, doppelreihig

STANDARDKLASSE



Art.-Nr.	Abmessung in mm	VPE/ Stück
213960	125 x 22,2	4



Diamantschleiftopf **SPECIALline TOP**

für den Trockenschliff

- ▶ Trockenschleifen von Oberflächen aus Beton, Sichtbeton, etc.
- ▶ Gute Abtragsleistung, doppelreihig

MITTELKLASSE



Art.-Nr.	Abmessung in mm	VPE/ Stück
120494	125 x 22,2	1



Diamantschleiftopf **SPECIALline PREMIUM**

für den Trockenschliff

- ▶ Hohe Standzeit
- ▶ Für vielseitige Anwendungen
- ▶ Doppelreihig

PREMIUMKLASSE



Art.-Nr.	Abmessung in mm	VPE/ Stück
088484	125 x 22,2	1



Diamantschleiftopf **SPECIALline PREMIUM BLUE DROP**

für den Trockenschliff

- ▶ Hohe Standzeit, schneller Schliff
- ▶ Gute Abtragsleistung durch tropfenförmig angeordnete Segmente

PREMIUMKLASSE



Art.-Nr.	Abmessung in mm	VPE/ Stück
218613	125 x 22,0	1




Diamantschleiftopf **SPECIALline PREMIUM BLUE ARROW**

für den Trockenschliff

- ▶ Zum Entfernen von Kleber, Epoxy- und Kunststoffresten
- ▶ Schneller Schliff

PREMIUMKLASSE



Art.-Nr.	Abmessung in mm	VPE/ Stück
218611	125 x 22,0	1




Diamantschleiftopf **SPECIALline PREMIUM ABRASIV**

für den Trockenschliff

- ▶ Besonders geeignet für abrasive Materialien
- ▶ Hohe Standzeit
- ▶ Schneller Schliff

PREMIUMKLASSE



Art.-Nr.	Abmessung in mm	VPE/ Stück
088486	125 x 22,2	1



TIPP!

Nass-/Trockensauger BWDVC TOP

- ▶ Permanentes Arbeiten ohne Arbeitsunterbrechung
- ▶ Keine Unterbrechung des Saugluftstroms während der Reinigung
- ▶ Saugleistung stufenlos regelbar
- ▶ Einschaltautomatik für angeschlossene Elektro-Werkzeuge

TECHNISCHE DATEN:

Leistungsaufnahme: 1.400 W
Unterdruck max.: 220 mbar
Verbrauch Luft Ø: 2520 l/min

Art.-Nr. 120514



Baustellen-Kabeltrommel

- ▶ Rotationsstopp-Schalter
- ▶ Stahltrommel geerdet
- ▶ Zugelassen für Einsatz im Freien
- ▶ IP 44 - Spritzwassergeschützte Wechselstromausführung
- ▶ TÜV geprüft
- ▶ Länge Kabel: 40 m

Art.-Nr. 121547



TROCKENBOHREN IN FLIESEN UND FEINSTEINZEUG

Diamanttrockenbohrkronen für Winkelschleifer

für Trockenbohrtechnik

- ▶ Zum Bohren von sauberen Löchern in harten Materialien, harte Fliesen, Kacheln, Keramik, Granitplatten und Marmor
- ▶ Keine Wasserkühlung- und Zentrierhilfe erforderlich
- ▶ Leichtes Ansetzen der Diamantbohrkronen auf dem Untergrund
- ▶ Bohrkronen-Anschluss M14 für Winkelschleifer
- ▶ Segmenthöhe: 15 mm
- ▶ Winkelschleifer mit regelbarer Elektronik eignen sich besonders gut für die Anwendung

Art.-Nr.	Bohr-Ø in mm	Nutzlänge in mm
213396	6	35
213395	8	35
213394	10	35
213393	12	35
210073	15	35
210071	20	40
210070	26	45
210069	32	45
210068	38	45
210067	45	35
210066	58	35
210063	65	35
210062	68	35
210061	70	35
210060	80	35
210059	102	35
210049	110	35



Verbesserte Standzeit

Schnellerer Bohrfortschritt

Winkelschleifer BAG-125-2E 1.700 W

- ▶ Lange Lebensdauer durch Motoren mit direkter Kühlung
- ▶ Führender Anwenderschutz durch Kick-Back-Stop, Wiederanlaufschutz, verdrehsichere Schutzhaube und Reduzierung von Vibrationen
- ▶ Sanftanlauf und Anlaufstrombegrenzung
- ▶ Getriebekopf in 90°-Schritten drehbar
- ▶ Geschwindigkeitseinstellung
- ▶ Lieferung im Karton

TECHNISCHE DATEN:

Leistungsaufnahme: 1.700 W
 Leerlaufdrehzahl: 2.800 - 11.500 U/min.
 Gewinde: M14

Art.-Nr. 217711



MIT DREHZAHREGULIERUNG

Winkelschleifer BAG-125-2 1.300 W

- ▶ Bis zu 50% höhere Lebensdauer durch vergrößerte Kontaktoberfläche der Kohlenbürsten
- ▶ Führender Anwenderschutz durch Kick-Back-Stop, Wiederanlaufschutz, verdrehsichere Schutzhaube und Reduzierung von Vibrationen
- ▶ Direkte Motorkühlung für höhere Überlastfähigkeit, Staubschutz und Lebensdauer
- ▶ Lieferung im Karton

TECHNISCHE DATEN:

Leistungsaufnahme: 1.300 W
 Leerlaufdrehzahl max.: 11.500 U/min.
 Gewinde: M14

Art.-Nr. 217709



TIPP!

Schutzhaube mit Absaugung für Winkelschleifer

Art.-Nr. 052123

Fixtec Schnellspannmutter

Art.-Nr. 335581



MISCHEN UND VERARBEITEN VON MÖRTEL

RÜHRGERÄT

Mörtelrührgerät BMM 140/2

- ▶ Mischen von Mörtel, Farbe, Kleber u. Verputzmassen
- ▶ Kraftvolle u. robuste 2-Gangmaschine mit regelbarer Drehzahl
- ▶ Stabiler, komplett umlaufender Rahmenhandgriff für optimale Arbeitssicherheit
- ▶ Für Materialmengen bis zu 60 kg
- ▶ Gewindeaufnahme für Rührwerke mit M14 - Außengewinde



TECHNISCHE DATEN:

Leistungsaufnahme: 1.300 W

Werkzeugaufnahme: Gewinde: M14

Drehzahl Leerauf max.:

1. Gang: 250 U/min. / 2. Gang: 450 U/min.

Art.-Nr. 099089

Wendelrührer Putz M 14 Gewindeaufnahme

- ▶ Zum Rühren/Mischen von Ausgleichsmassen, Estrich, Mörtel, Kleber, etc.
- ▶ Robuste Ausführung, 3 Rührflügel, Stahl verzinkt
- ▶ Mit M14 Gewindeaufnahme - passend für Mörtelrührgerät BMM 140/2



Art.-Nr.	Gewinde-Ø in mm	Ø in mm	Länge in mm
903876	14	120	600

Mörtelkübel/Mörtelkasten

- ▶ Mit ergonomisch geformten Griffmulden
- ▶ Recyclebar
- ▶ Aus hochwertigem Polyethylen

Art.-Nr. 032729 65 l Kübel
 Art.-Nr. 032731 65 l Kasten
 Art.-Nr. 032732 90 l Kasten



Mörtelrührer Pro M14

- ▶ Zum Rühren/Mischen von Ausgleichsmassen, Estrich, Mörtel, Kleber, etc.
- ▶ Robuste Ausführung, 3 Rührflügel, rechtsgewendelt
- ▶ Aus stabilem Rundstahl, galvanisch verzinkt
- ▶ Ring an der Rührerunterseite zum Schutz des Mischkübels
- ▶ Mit M14 Gewindeaufnahme - passend für Mörtelrührgerät BMM140/2



Art.-Nr.	Gewinde-Ø in mm	Ø in mm	Länge in mm
249052	14	120	600
249053	14	140	600

Adapter M14 SDS-plus

- ▶ Wendelrührer mit Gewindeaufnahme M14 passen mit diesem Adapter auf SDS-plus
- ▶ Für den schnellen Einsatz der Rührer mit Ihrer Bohrmaschine

Art.-Nr. 335509



MISCHEN UND VERARBEITEN VON MÖRTEL

MAURERHANDWERKZEUG

Maurerpfanne

- ▶ Gewicht: 500 g
- ▶ Länge: 140 mm

Art.-Nr. 102169



Mauerkelle

- ▶ Kellenblatt in Öl gehärtet
- ▶ Konischer Anschliff des Blattes für hohe Flexibilität
- ▶ Hohe Stabilität durch 3-Naht-CNC-Verschweißung
- ▶ VPA-GS geprüft



Art.-Nr.	Länge in mm	Breite in mm
148475	180	95

Glättekelle Edelstahl

- ▶ Aus Edelstahl
- ▶ Kellenblatt und Angel aus rostfreiem Stahl
- ▶ hohe Stabilität durch 3-Punkt-Verschweißung



Art.-Nr.	Länge in mm	Breite in mm	Tiefe in mm
103995	280	130	0,7


Putzkelle

- ▶ Kellenblatt in Öl gehärtet
- ▶ Konischer Anschliff des Blattes für hohe Flexibilität
- ▶ VPA-GS geprüft



Art.-Nr.	Länge in mm	Breite in mm
103996	140	60

Aufziehplatte



Art.-Nr.	Länge in mm	Breite in mm	Tiefe in mm
051712	480	130	0,7

PU-Reibebrett

- ▶ Formstabil, abtriebfest
- ▶ Sehr leicht, für alle gängigen Verputzmaterialien

Art.-Nr.	Länge in mm	Breite in mm
039793	280	140
039794	360	200
039795	420	220



Mauerverputzhaken 8 mm, Stahl, gehärtet

Art.-Nr.	Ø in mm	Gewicht in g	Länge in mm
146782	8	150	150



ABBRUCH- UND RENOVIERUNGSARBEITEN

FÜR DIE SAUBERE BAUSTELLE

STAUBSCHUTZTÜR

Staubschutztür

- ▶ Staubschutztür inklusive doppelseitigem Klebeband
- ▶ Wird speziell für Renovierungsarbeiten eingesetzt
- ▶ Öffnen und Verschließen durch eingesetzten Reißverschluss
- ▶ Individuell zuschneidbar
- ▶ Für alle Türmaße bis 1 x 2,30 m
- ▶ Abmessung: 1,10 x 2,40 m
- ▶ VPE: 1/10 Stück

Art.-Nr. 219321

LIEFERBARES ZUBEHÖR:

Doppelseitiges Klebeband 38 mm x 7 m


Art.-Nr. 239758



Abdeckvlies Classic

- ▶ Zum Abdecken von Bodenbelegen oder Möbeln
- ▶ Rutschhemmende Folie
- ▶ Folienbeschichtetes Vlies
- ▶ Schützt Bodenbelege und Möbel vor Farbspritzern und Schmutz
- ▶ Flächengewicht: 180 g/m²
- ▶ Abmessung: 50 m x 1.000 mm
- ▶ VPE: 1/20 Rollen

Art.-Nr. 241042



Werkstattbesen Rosshaar mit Stiel

Art.-Nr. 024653 600 mm

Art.-Nr. 024652 1.000 mm



Randschaufel mit Stiel

- ▶ Länge Stiel: 1.300 mm
- ▶ Länge x Breite: 300 x 250 mm

Art.-Nr. 148478



Baufolie T100 RE

- ▶ LDPE-Folie aus Recyclingmaterial
- ▶ Breite 2.000 mm, gefalten auf 1.000 mm
- ▶ Stärke: 50 µm
- ▶ Abmessung: 50 m x 2.000 mm
- ▶ VPE: 1/150 Rollen

Art.-Nr. 100001



Symbolfoto

Aluschaufel Fix & Clever mit Stiel

- ▶ Länge Stiel: 1.300 mm
- ▶ Länge x Breite: 400 x 330 mm

Art.-Nr. 039606



Schuttsack, 160 l

- ▶ Perforiert
- ▶ Stärke: 120 µm
- ▶ 50 Stück auf Rolle
- ▶ Abmessung: 600 x 1.200 mm
- ▶ VPE: 1/5 Rollen

Art.-Nr. 055273



Schiebetruhe Profi Plus

- ▶ Komplett mit Rahmen verschweißt
- ▶ Vollverzinkt
- ▶ Fassungsvermögen: 100 l
- ▶ Eigengewicht: 19 kg

Art.-Nr. 245267



MEISSEL- UND ABRUCHARBEITEN IN BETON UND MAUERWERK

Meißel SDS-max **PREMIUMline** in Premium Qualität

- ▶ Passend für alle Bohr- und Meißelhämmer mit **SDS-max-Aufnahme**
- ▶ Selbstschärfend
- ▶ Hohe Abtragsleistung



Art.-Nr.	Artikel-Bezeichnung	Länge in mm	Breite in mm
051761	Spitzmeißel	400	-
006887	Flachmeißel	400	25
051762	Spatmeißel	350	50
051763	Fliesenmeißel	300	50

Meißel SDS-plus in Standard Qualität

- ▶ Passend für alle Bohr- und Meißelhämmer mit **SDS-plus-Aufnahme**



Art.-Nr.	Artikel-Bezeichnung	Länge in mm	Breite in mm
936733	Spitzmeißel	250	-
888859	Flachmeißel	250	20
936736	Hohlmeißel	250	22
921572	Fliesenmeißel	250	40
888866	Spatmeißel	250	40

Meißel-Set SDS-max **PREMIUMline** in Premium Qualität

- ▶ Passend für alle Bohr- und Meißelhämmer mit **SDS-max-Aufnahme**



LIEFERUMFANG:

1 x Flachmeißel **PREMIUMline** SDS-max 400 x 25 mm
1 x Spitzmeißel **PREMIUMline** SDS-max 400 mm
1 x Spatmeißel **PREMIUMline** SDS-max 350 x 50 mm

Art.-Nr. 051765

Meißel mit 6-Nuten Aufnahme

- ▶ **Optimale Übertragung der Schlagenergie** durch 6-Kant Form des Meißels
- ▶ **Für alle Werkzeuge mit TE-S-Aufnahme**
- ▶ **Robuste, schwere Ausführung**



Art.-Nr.	Artikel-Bezeichnung	Länge in mm	Breite in mm
336058	Spitzmeißel	500	-
336059	Flachmeißel	500	25

MEISSELHÄMMER

Bohr- und Meißelhammer BHD-4-1

- ▶ Vielfältiger Einsatz bei Meißel- und Bohrarbeiten sowie beim Arbeiten mit der Hohlbohrkrone
- ▶ Geringe Vibrationswerte von nur 12 m/s² für ermüdungsärmeres Arbeiten durch Vibration-Control

TECHNISCHE DATEN:

Leistungsaufnahme: 900 W
Werkzeugaufnahme: SDS-plus
Drehzahl Leerlauf max.: 800 U/min

Art.-Nr. 052477



Meißelhammer BCDH-5-1

- ▶ Handlicher und robuster Meißelhammer mit höchster Abtragsleistung seiner Klasse
- ▶ Vario-Lock: 12-fache Verstellung der Meißelposition für angenehmes Arbeit

TECHNISCHE DATEN:

Leistungsaufnahme: 1.150 W
Werkzeugaufnahme: SDS-max
Einschlagstärke: 13 J

Art.-Nr. 050581



Meißelhammer BCDH-11

- ▶ Vibrationsarm im Betrieb und Leerlauf
- ▶ Geringer Anpressdruck, für ermüdungsfreies Arbeiten
- ▶ Breiter Schiebereschalter für bequemes Ein- und Ausschalten

TECHNISCHE DATEN:

Leistungsaufnahme: 1.500 W
Werkzeugaufnahme: SDS-max
Einschlagstärke: 25 J

Art.-Nr. 000062



ABBRUCH- UND RENOVIERUNGSARBEITEN IM MAUERWERK

Reciprosägeblatt Demolition

3,2-5,1/225 S COMBIline

- ▶ Für härtere Abbrucharbeiten
- ▶ Spezielle Vario Verzahnung
- ▶ Vergleichstyp Bosch: S 1110 VF
- ▶ Sehr stabiles Bi-Metall Blatt



Art.-Nr.	Schnittbreite mm	Länge mm	Länge verzahnt mm	Inhalt/Stück
219116	2,2	225	208	5
243450	2,2	225	208	25

Reciprosägeblatt

2,2-4,6/200 COMBIline

- ▶ Das ideale Baustellensägeblatt
- ▶ Geschränkte Zahnform, gefräst
- ▶ Vergleichstyp Bosch: S 3456 XF
- ▶ Material: Bi-Metall



Art.-Nr.	Schnittbreite mm	Zahnteilung mm	Länge verzahnt mm	Inhalt/Stück
002432	1,25	2,2 - 4,6	180	5
002433	1,25	2,2 - 4,6	180	25

SPECIALline HM 12,7/305 + 457

- ▶ Sehr gut geeignet zum Schneiden von Mauerziegel und Hochloch-Ziegel
- ▶ Stabile Blattkonstruktion mit 51 mm Blatthöhe sorgt für gute Führung und geringe Vibration
- ▶ Zahngeometrie mit Schnitttiefenbegrenzung reduziert Gefahr von Zahnbruch und Einhaken des Sägeblattes
- ▶ Massive Hartmetallzähne sorgen für höchste Standzeit



Art.-Nr.	Zahnteilung mm	Schnittbreite mm	Länge verzahnt mm	Inhalt/Stück
042745	12,7	2	285	1
042746	12,7	2	437	1

Reciprosäge BRS 1050 E

- ▶ Robust und sicher durch vollisoliertes und komplett gummiertes Metall-Getriebegehäuse
- ▶ Elektronische Hubzahlregulierung für materialgerechte Arbeiten
- ▶ Werkzeugloses Sägeblatt-Wechselsystem
- ▶ Spezieller Sägeschuh für beste Schnittergebnisse auch bei gewellten Materialien

TECHNISCHE DATEN:

Leistungsaufnahme: 1.050 W
Sägeblattaufnahme: Standard
Hubzahl Leerlauf: 2.800 U/min
Höhe Hub: 29 mm

LIEFERUMFANG:

1 x Reciprosäge BRS 1050 E
1 x BERA CLIC+ mit Inlett

Art.-Nr. 207092



Akku Recipro Säge BACRS-1 18 V

- ▶ Patentiertes Taumelgetriebe verlängert die Lebensdauer des Werkzeuges durch den Ausgleich der Vibrationen
- ▶ Rückschlagschutzsystem garantiert eine optimale Kraftübertragung

TECHNISCHE DATEN:

Akkuspannung: 18 V
Akkukapazität: 5,0 Ah
Hubzahl Leerlauf: 3.000 U/min
Höhe Hub: 28,6 mm

LIEFERUMFANG:

1 x Akku Recipro Säge BACRS-1
2 x Ersatzakku BBP 5,0 Ah
1 x Batterie-ladegerät
1 x BERA CLIC+ mit Inlett

Art.-Nr. 241996



NÜTZLICHES HANDWERKZEUG FÜR ABBRUCHARBEITEN

Vorschlaghammer

- ▶ Hammerkopf nach DIN 1042
- ▶ Aus C45 Vergütungsstahl
- ▶ Kanten gemäß DIN gebrochen
- ▶ Stiel nach DIN 5112 aus europäischem Eschenholz



Art.-Nr.	Kopfgewicht g	Gesamtlänge mm	VPE/Stück
244610	5.000	800	1
244611	10.000	900	1

Steinschlegel

- ▶ Hammerkopf nach DIN 6475
- ▶ Aus C45 Vergütungsstahl
- ▶ Kanten gemäß DIN gebrochen
- ▶ Stiel nach DIN 5112 aus europäischem Eschenholz



Art.-Nr.	Kopfgewicht g	Gesamtlänge mm	VPE/Stück
244604	3.000	800	1
244605	5.000	800	1

Secutec® Fäustel

- ▶ Hammerkopf nach DIN 6475
- ▶ Kopf aus Spezial-Stahl
- ▶ Höchste Sicherheit: geschützte Keilschraube sorgt für Schutz gegen wegfliegende Köpfe
- ▶ Stiel nach DIN 5135



Art.-Nr.	Kopfgewicht g	Gesamtlänge mm	VPE/Stück
244647	1.250	270	1

Maurerhammer


- ▶ Mit Nagelauzieher
- ▶ Berliner Form
- ▶ Geraute Bahn
- ▶ Mit Stahlrohrstiel und Kunststoffgriff



Art.-Nr.	Gesamtwicht g	Gesamtlänge mm	VPE/Stück
143774	885	285	1

Zahnbeil

- ▶ Kopf aus Spezial-Stahl
- ▶ Aggressive Zähne für effektive Kraftübertragung
- ▶ Durchschlägt den Putz beim ersten Schlag
- ▶ Nagelzug
- ▶ Geraute Bahn



Art.-Nr.	Gesamtwicht g	Gesamtlänge mm	VPE/Stück
244654	851	315	1

Meißelhammer

- ▶ Hammer und Meißel in Einem
- ▶ Zum Stemmen und Schlitzen ohne Werkzeugwechsel
- ▶ Verhindert Verletzungsgefahren
- ▶ Kopf aus Spezial-Stahl
- ▶ Scharfe Spezialschneide
- ▶ Glatte Bahn



Art.-Nr.	Gesamtwicht g	Gesamtlänge mm	VPE/Stück
244655	847	260	1



Spitzmeißel/Flachmeißel Stein


- ▶ Chrom-Vanadium-Stahl
- ▶ Achtkantschaft, lackiert

Art.-Nr.	Artikel-Bezeichnung	Länge in mm
857053	Spitzmeißel	400
819235	Flachmeißel	400



WIR SIND FÜR SIE DA!

DER ONLINE-SHOP FÜR IHR HANDWERK.

-  **PRODUKTE SCHNELLER FINDEN**
-  **IHRE EINSTELLUNGEN IM BLICK**
-  **DETAILLIERTER PRODUKTKATALOG**
-  **ZAHLEICHE ZUSATZFUNKTIONEN**
-  **MIT FAVORITEN SCHNELLER BESTELLEN**

www.berner.co.at



KUNDENSERVICE

Kostenloser Kundenservice
T 0800 31 03 12
F 0800 82 82 01



AUSSENDIENST-BETREUER

Gerne besuchen wir Sie auch persönlich!

SHOPS

Shop Braunau
Industriezeile 36
5280 Braunau
T (+43) 0 77 22 800-804
F (+43) 0 77 22 800-808
vknl-braunau@berner.co.at

Shop Graz
Neuseiersberger Straße 155
8055 Graz
T (+43) 03 16 25 25 26-0
F (+43) 03 16 25 25 26-26
profipoint-graz@berner.co.at

Shop Innsbruck
Eduard-Bodem-Gasse 2
6020 Innsbruck
T (+43) 05 12 34 38 00-0
F (+43) 05 12 34 38 00-80
profipoint-innsbruck@berner.co.at

Shop Traun
Kremstalstraße 90
4050 Traun
T (+43) 0 72 29 6 60 60
F (+43) 0 72 29 6 60 60-60
profipoint-traun@berner.co.at

Shop Vösendorf
Ortsstraße 51
2331 Vösendorf/Wien
T (+43) 01 6 99 28 60
F (+43) 01 6 99 28 50
profipoint-wien@berner.co.at

Unsere Shops haben für Sie geöffnet:
Mo. - Do. 7.00 - 17.00 Uhr
Fr. 7.00 - 15.00 Uhr

Berner Gesellschaft m.b.H.
Industriezeile 36
A-5280 Braunau

www.berner.co.at